





Domino vastaanottotiski


Vaihe 1: Valitse tiskin malli (L tai U), koko ja kirjoitustason sekä sokkelin materiaali + väri



U-malli (yhdele 180x80 cm pöydälle): 220x104 cm
U-malli (kahdelle 140x80 cm pöydälle): 320x104 cm
U-malli (kahdelle 160x80 cm pöydälle): 360x104 cm
Tiskin korkeus 110 cm.



L-malli (yhdele 180x80 cm pöydälle): 200x104 cm
L-malli (kahdelle 140x80 cm pöydälle): 300x104 cm
L-malli (kahdelle 160x80 cm pöydälle): 340x104 cm



Saatavana vasen- tai oikeankätisenä

Tiskin eri mallit ja koot

SHAPE U:

H=1100mm



2200x1040 (1x1800mm desk)



3200x1040 (2x1400mm desk)




3600x1040 (2x1600mm desk)

SHAPE L (left handed and right handed):


H=1100mm



2000x1040 (1x1800mm desk)






3000x1040 (2x1400mm desk)



3400x1040 (2x1600mm desk)

Vaihe 2: Valitse sivupaneelien kangas ja väri/värit



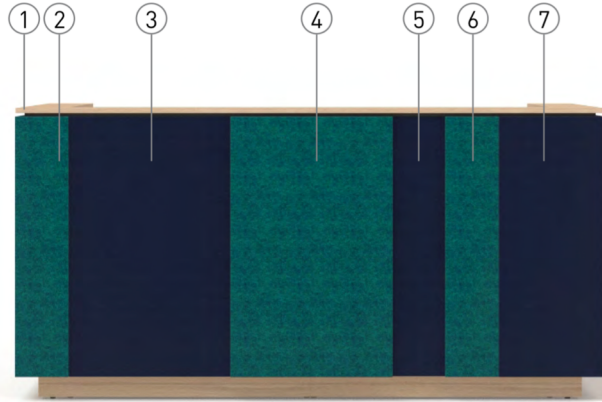
U-malliselle tiskille verhoillut sivupaneelit
1 kpl 104x20 cm, 1 kpl 104x40 cm
Korkeus 97,2 cm



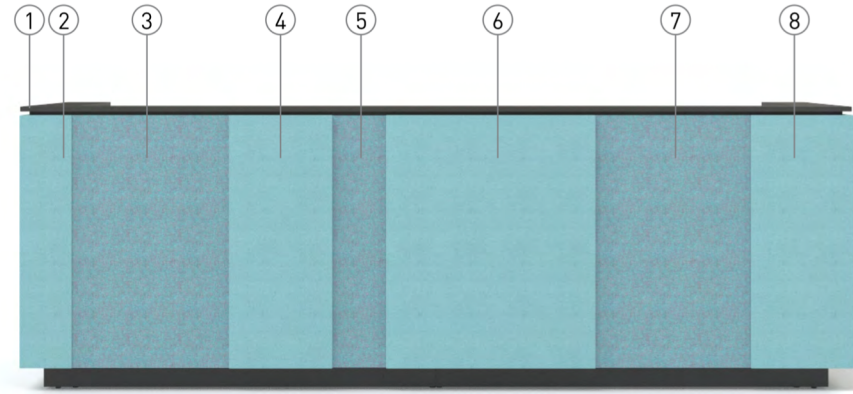
L-malliselle tiskille verhoillut sivupaneelit
1 kpl 104x20 cm, 1 kpl 43x18,2 cm
Korkeus 97,2 cm

Vaihe 3: Valitse haluamasi etupaneelit

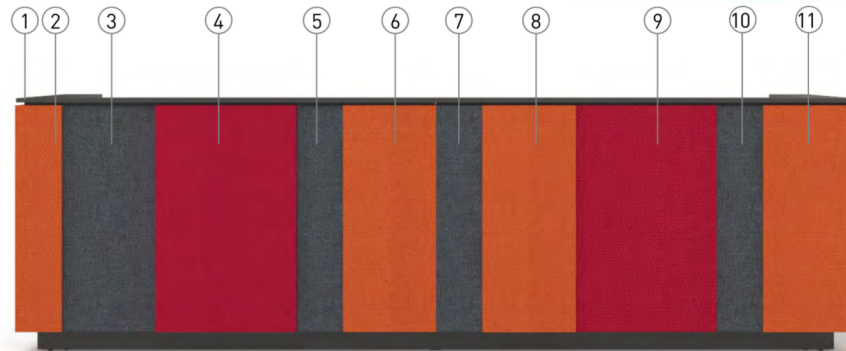
Kokoja, materiaaleja ja värejä löytyy useita erilaisia – yhdistele haluamasi mukaan!



2200mm (1 x 1800 desk)



3200mm (2 x 1400 desks)



3600mm (2 x 1600 desks)

Etupaneelit kankaasta, melamiinista tai viilusta

Kangaspaneelin paksuus 1,8 cm tai 3,1 cm, melamiini-/viilupaneelin paksuus 1,8 cm



Leveys 20 cm
Korkeus 97,2 cm



Leveys 40 cm
Korkeus 97,2 cm



Leveys 60 cm
Korkeus 97,2 cm



Leveys 80 cm
Korkeus 97,2 cm

Paneelien tarvittava pituus (palojen pituudet voit päättää itse):

L-malli 200x104 cm – paneeleita 140 cm


L-malli 300x104 cm – paneeleita 240 cm

L-malli 340x104 cm – paneeleita 280 cm

U-malli 220x104 cm – paneeleita 160 cm

U-malli 320x104 cm – paneeleita 260 cm

U-malli 360x104 cm – paneeleita 300 cm



3200mm (2 x 1400 desks)

Esim. Tässä tiskissä käytetty seuraavanlaisia paloja:

(1 – tiskin kirjoitustaso ja sokkeli)

(2 – sivupaneeli)

2 – 20 cm

3 - 60 cm

4 – 20 cm

5 – 40 cm

6 – 60 cm

7 – 40 cm

8 – 20 cm

9 – 20 cm

(10 – sivupaneeli)

4. Tiski on valmis. Valitse nyt haluamasi lisävarusteet!



Valitse sähköpöydät tiskin koon mukaisesti

2 pöytää 160x80 cm

2 pöytää 140x80 cm

1 pöytä 180x80 cm

Tiski 360x104 cm

Tiski 320x104 cm

Tiski 220x104 cm

U-malli

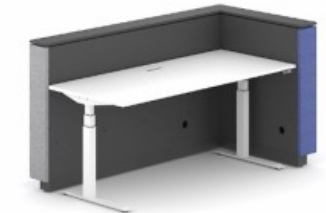

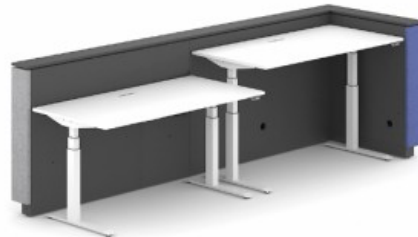


Tiski 340x104 cm

Tiski 300x104 cm

Tiski 200x104 cm

L-malli, vasenkätinen





Tiski 300x104 cm

Tiski 300x104 cm

Tiski 200x104 cm

L-malli, oikeankätinen



Valitse haluamasi lisävarusteet:



Lisävarusteet, esim.

- Pöytäsermit sähköpöytiin
- Tarvikkeet johtojen järjestelyyn

